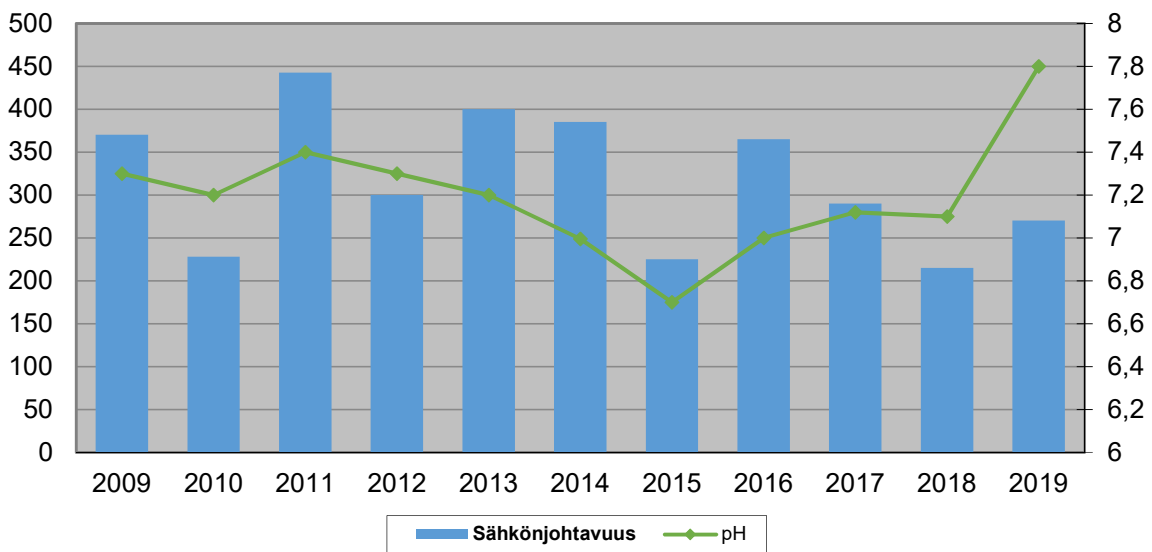
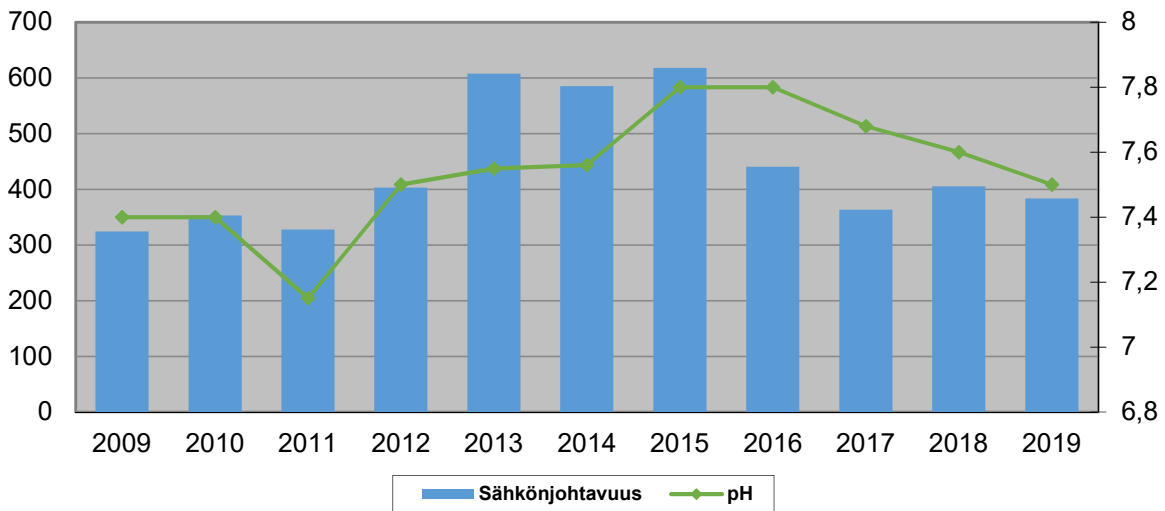


Kapulan jäteveden sähkönjohtavuus (mS/m) ja pH vuosina 2009 - 2019



Karanojan jäteveden sähkönjohtavuus (mS/m) ja pH vuosina 2009 - 2019

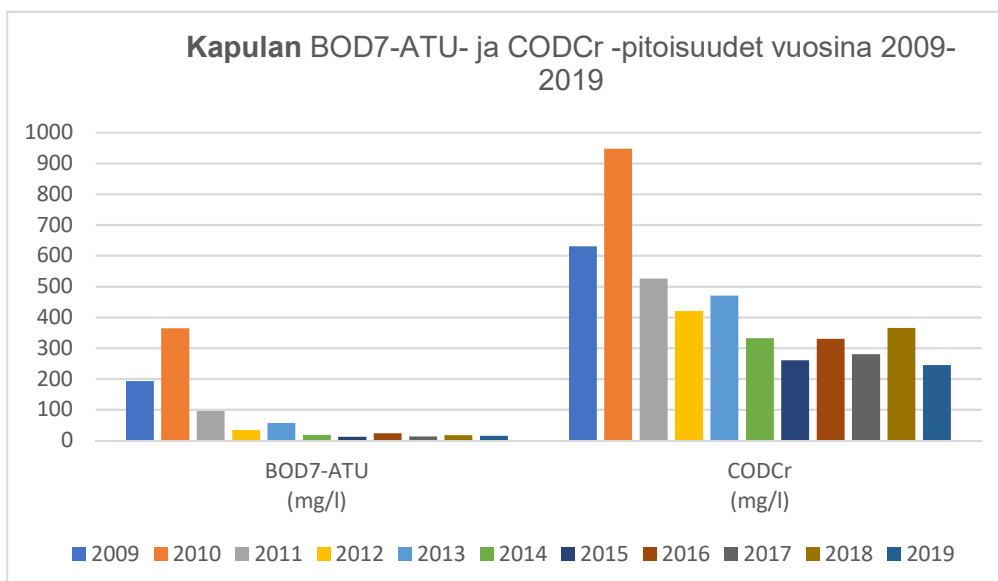
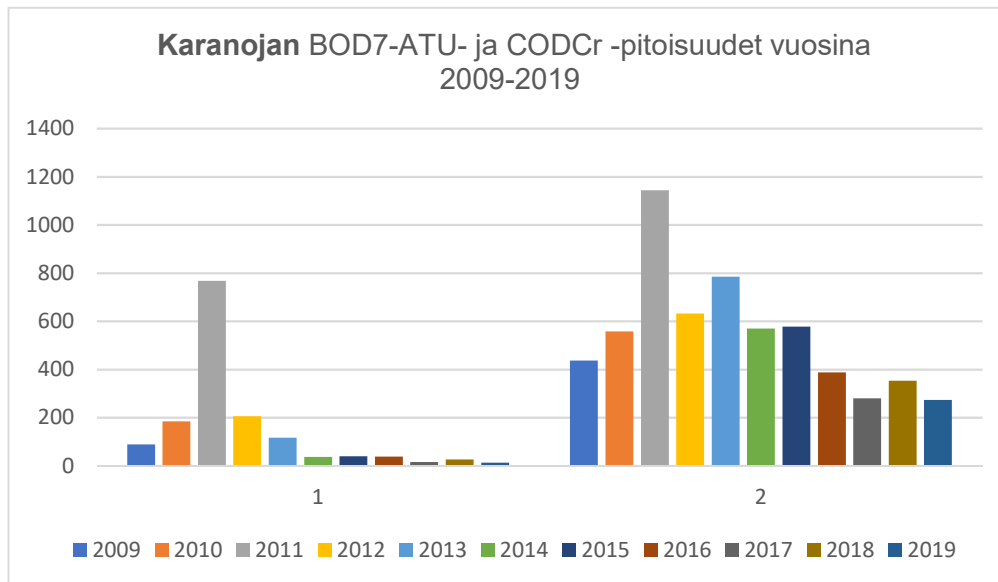


Taulukko C

Kapulan ja Karanojan BOD₇-ATU- ja COD_{Cr} -pitoisuudet vuosina 2009-2019

Kapula		
Vuosi	BOD ₇ -ATU (mg/l)	COD _{Cr} (mg/l)
2009	193	630
2010	364	948
2011	97	525
2012	34	420
2013	56	470
2014	18	333
2015	12	260
2016	23	330
2017	13	280
2018	17	365
2019	15,5	245

Karanoja		
Vuosi	BOD ₇ -ATU (mg/l)	COD _{Cr} (mg/l)
2009	88	437
2010	184	558
2011	768	1144
2012	205	633
2013	117	785
2014	36	570
2015	39	578
2016	38	388
2017	16	280
2018	26	353
2019	13	273



Taulukko D

Kapulalan ja Karanojan fosfori- ja typpipitoisuus vuosina 2009 - 2019

